

Eu sou

Reunião de Avaliação Estratégica – RAE 2024 **Indicadores Estratégicos**

(Dados até 30/11)

Heline Joyce Barbosa Monteiro
Coordenadora de Desenvolvimento Institucional

Equipe Técnica

Afonso Gonçalves de Carvalho Neto
Amanda Freitas Bezerra
Antônio Carlos da Silva Félix
Cecilia Claudia Bezerra Correia Nogueira
Dafne Araújo Teixeira
Leonardo de Castro Limeira Lima
Mábila Thayná Oliveira de Souza
Ulisses Antonio da Silva Neto

2ª Reunião de Avaliação Estratégica – RAE 2024



Missão

Representar a sociedade no exercício das funções legislativa e fiscalizadora, fortalecendo a democracia participativa e contribuindo para o desenvolvimento sustentável do Estado do Ceará.



Visão

Ser referência em Parlamento Aberto para o fortalecimento da democracia.



Valores

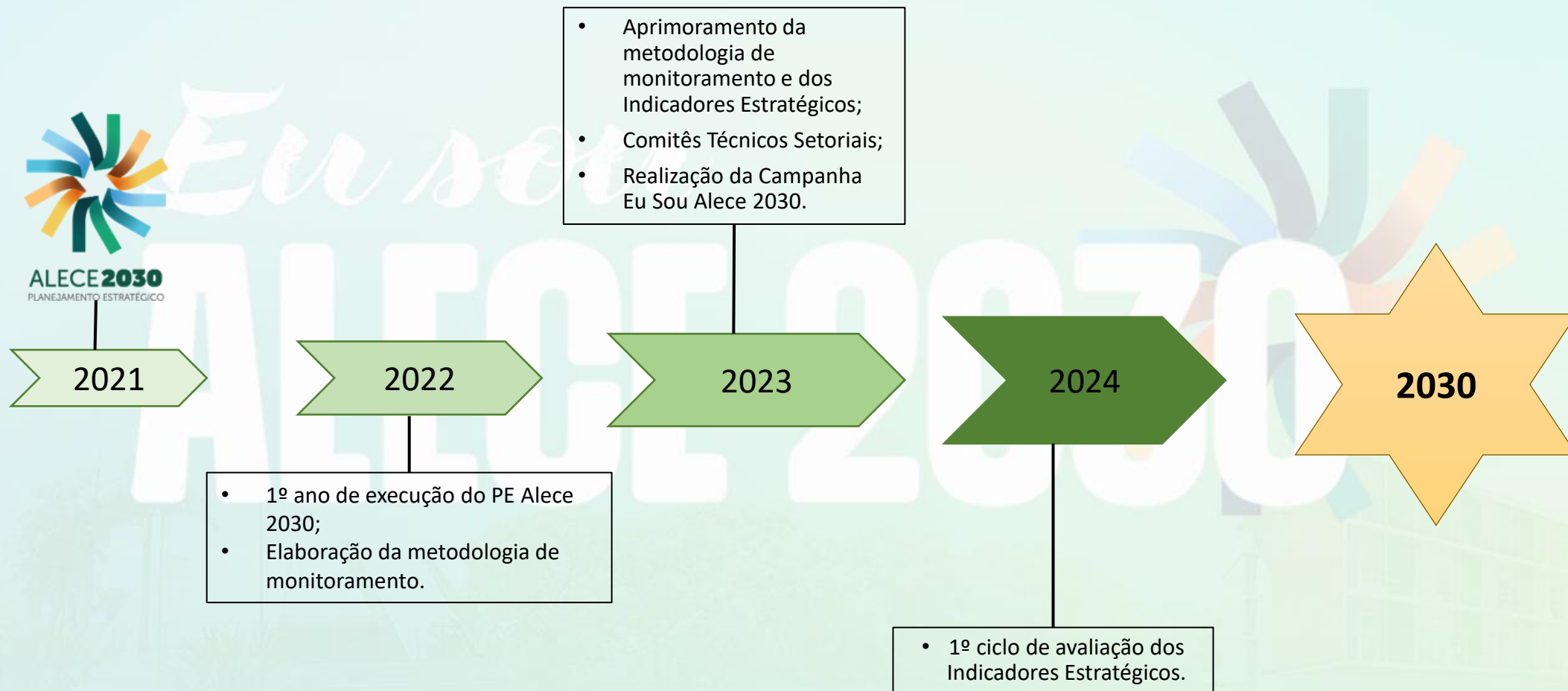
Transparência – Ética e Probidade – Compromisso com o Interesse Público – Democracia – Responsabilidade Socioambiental – Inovação – Eficiência – Impessoalidade – Excelência em Governança – Valorização Profissional.



Objetivos

RESULTADOS PARA A SOCIEDADE	REINVENÇÃO DOS PROCESSOS	CAPITAL HUMANO	TRANSFORMAÇÃO DIGITAL
<ul style="list-style-type: none">Fortalecer a participação da sociedade nas funções de legislação e de fiscalização;Ampliar a transparência das ações e o estímulo ao controle socialAumentar o nível de satisfação da sociedade quanto aos serviços prestados pelo Poder Legislativo	<ul style="list-style-type: none">Aprimorar a governança e o alinhamento estratégico entre as áreas da AleceElevar a qualidade dos processos de produção legislativa e fiscalização de políticas públicasFomentar a gestão por processos e a gestão de riscos corporativosMelhorar a eficiência administrativa e a qualidade do gasto	<ul style="list-style-type: none">Desenvolver competências pessoais e profissionais, garantindo a gestão do conhecimentoValorizar o servidor contribuindo para a melhoria da sua qualidade de vidaFortalecer a cultura organizacional, com base nos valores e foco na inovação	<ul style="list-style-type: none">Elevar o nível de maturidade em governança de tecnologia da informaçãoModernizar os sistemas e a infraestrutura tecnológica com segurança de dadosDisponibilizar soluções tecnológicas inovadoras e intuitivas que contribuam para a participação social

2ª Reunião de Avaliação Estratégica – RAE 2024



Comitê de Gestão Estratégica – COGE

Composição:

- Diretoria-Geral, que exerce a função de coordenação
- Controladoria, que exerce a função de secretaria executiva
- Diretoria Legislativa
- Diretoria Administrativa e Financeira
- Procuradoria-Geral
- Coordenadoria de Tecnologia da Informação
- Coordenadoria de Comunicação Social
- Coordenadoria de Desenvolvimento Institucional
- Chefia de Gabinete da Presidência
- Coordenadoria de Comunicação Legislativa
- Secretaria Executiva da Mesa Diretora
- Comitê de Responsabilidade Social
- Escola Superior do Parlamento Cearense - Unipace
- Ouvidoria Parlamentar

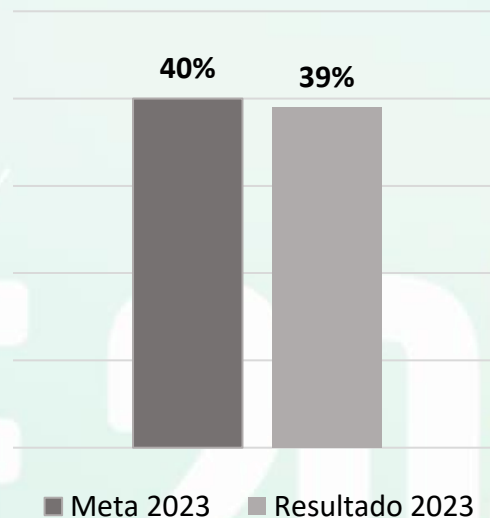
Indicadores Estratégicos 2024

Indicador	Índice de Governança de TI (iGOVTI - TCU)
Perspectiva ALECE 2030	Transformação Digital
Objetivo ALECE 2030	Elevar o nível de maturidade em governança de tecnologia da informação
O que mede	Maturidade da Governança de TI da Alece
Periodicidade	Anual
Quem mede	Coordenadoria de Tecnologia da Informação - COTI

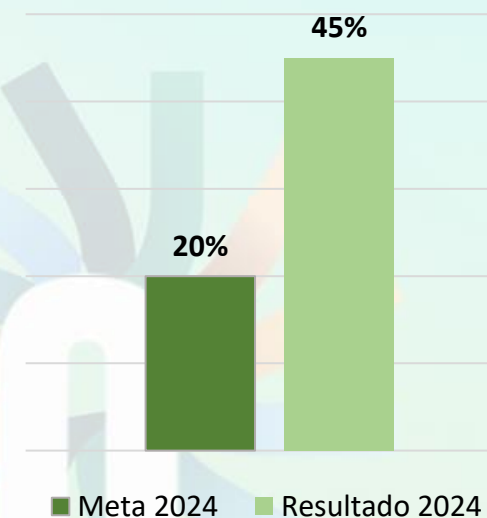
Iniciativas Realizadas em 2023

- Portaria Nº 1.181/2023 - Política de Governança de Tecnologia da Informação publicada no D.O.E. 14/11/2023;
- Plano de Ação para implantação da Política de GovTI em elaboração.

IGOVTI 2023



IGOVTI 2024

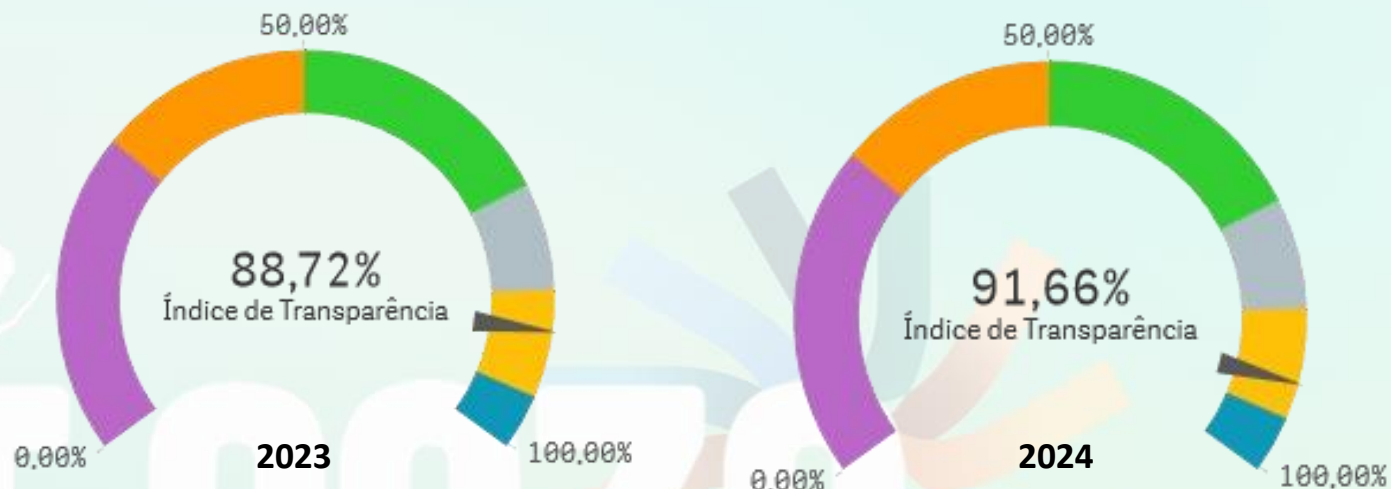


Iniciativas Realizadas em 2024

- Portaria Nº 66/2024 Institui o Comitê de Governança de TIC;
- Realizadas 7 (sete) reuniões ordinárias do CGTIC em 2024;
- Elaborado Plano Diretor de Tecnologia da Informação e Comunicação (PDTIC) da Alece para período de 2025 a 2026;
- Publicada a Política de Privacidade e Proteção de dados;
- Elaborada Política de Segurança da Informação (PSI) da Alece;
- Em elaboração as Nomas de Controle de Backup e Restauração, Uso da Rede Wi-fi da Alece, Instalação de Softwares, Proteção contra Malwares e Controle de Acesso aos Ativos de Tecnologia da Informação.

Indicadores Estratégicos 2024

Indicador	Índice de Transparência Pública (Atricon)
Perspectiva ALECE 2030	Resultados para a sociedade
Objetivo ALECE 2030	Ampliar a transparência das ações e o estímulo ao controle social
O que mede	Nível de transparência do Portal da Transparência da Alece
Periodicidade	Anual
Quem mede	Associação dos Membros dos Tribunais de Contas do Brasil (ATRICON)



Iniciativas Realizadas em 2023

- 1º Ciclo do Programa Nacional de Transparência Pública – NOV/2022: **59,36%**.
- 2º Ciclo do Programa Nacional de Transparência Pública – NOV/2023: **88,72% (nível Ouro)**.
- Meta para 2024: índice de 95% (**Nível Diamante**).
- <https://radar.tce.mt.gov.br/extensions/radar-da-transparencia-publica/panel.html>

Iniciativas Realizadas em 2024

- No ano de 2024 foram realizadas diversas melhorias no Portal da Transparência o que elevou a pontuação da **Alece para 91,66% (Nível Ouro)**;
- Fatores que impediram o alcance da meta estipulada para 2024 (95% - Nível Diamante): critério relacionado aos Fiscais de Contratos, que foi implementado mas não acatado pelos avaliadores; e ausência de implementação de critérios referentes à publicação da íntegra de contratos e das Atas de Registro de Preços (ARP) pela área de negócio.
- Para os próximos ciclos de avaliação, foram identificadas oportunidades para aprimoramento: íntegra de contratos e de ARPs; informações gerais sobre servidores e lista de terceirizados, pautas de sessões e comissões, atas de sessões e votações nominais (com relação à gravação de relatórios em formato aberto); relatório anual estatístico dos pedidos de acesso à informação (com relação à série histórica; gravação de relatórios e filtro de pesquisa).

Indicadores Estratégicos 2024

Indicador	Índice de Transparência e Governança Pública (Transparência Internacional)
Perspectiva ALECE 2030	Resultados para a sociedade
Objetivo ALECE 2030	Ampliar a transparência das ações e o estímulo ao controle social
O que mede	Nível de transparência do Portal da Transparência da Alece
Periodicidade	Bienal
Quem mede	Transparência Internacional

1º	DISTRITO FEDERAL	75,0 PTS	BOM
2º	ESPÍRITO SANTO	71,0 PTS	BOM
3º	MINAS GERAIS	69,8 PTS	BOM
4º	CEARÁ	60,8 PTS	BOM
5º	GOIÁS	59,3 PTS	REGULAR
6º	MATO GROSSO	58,2 PTS	REGULAR
7º	RIO GRANDE DO SUL	49,1 PTS	REGULAR
8º	PARANÁ	47,5 PTS	REGULAR
9º	SÃO PAULO	46,8 PTS	REGULAR
10º	BAHIA	46,0 PTS	REGULAR
11º	PERNAMBUCO	45,2 PTS	REGULAR
12º	RONDÔNIA	44,9 PTS	REGULAR



Iniciativas Realizadas em 2023

Resultado 2023: Alece em 4º lugar – 60,8 pontos.

<https://transparenciainternacional.org.br/itgp#>

Iniciativas Realizadas em 2024

- Considerando a periodicidade bienal do indicador, a próxima apuração oficial deverá ocorrer no ano de 2025.
- Alece se mantém **em 4º lugar – 60,8 pontos**;
- No ano de 2024 foram realizadas melhorias no Portal da Transparência: Acordos sem transferência de recursos; Licitantes e/ou contratados sancionados pela Alece; Lista dos fiscais de contratos; Julgamento das contas da Alece pelo Tribunal de Contas do Estado do Ceará; Julgamento das Contas do Chefe do Poder Executivo pela Alece; Carta de Serviços; Resultados de pesquisas de satisfação; Política de Privacidade e Proteção de Dados; API de serviços do Portal da Transparência da Alece; Governo Digital; Votações nominais.

<https://transparenciainternacional.org.br/itgp#>

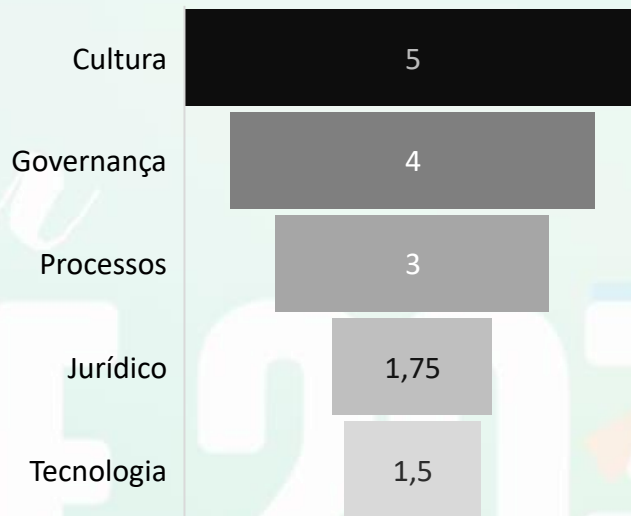
Indicadores Estratégicos 2024

Indicador	Índice de Proteção de Dados Pessoais (IPDP)
Perspectiva ALECE 2030	Reinvenção de Processos
Objetivo ALECE 2030	Fomentar a gestão por processos e a gestão de riscos corporativos
O que mede	Grau de adequação dos processos da Alece à Lei Geral de Proteção de Dados Pessoais.
Periodicidade	Anual
Quem mede	Controladoria, a partir de pesquisa da Câmara Técnica em LGPD do CONACI

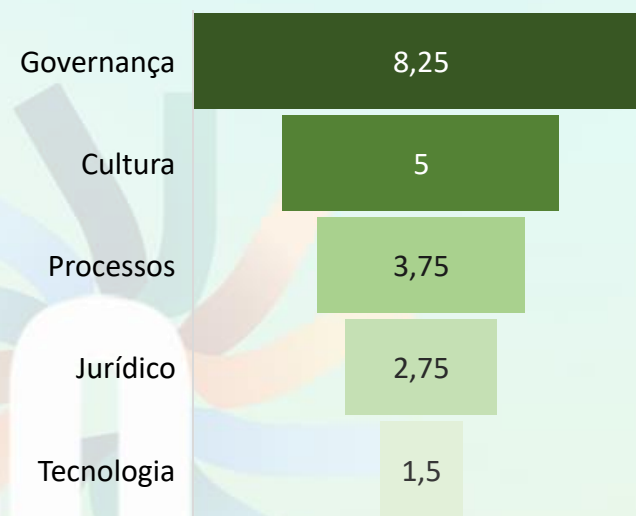
Iniciativas Realizadas em 2023

- Alece no Nível Básico com pontuação de **4,91**;
- São 5 Dimensões: Cultura (4 questões), Governança (8 questões), Jurídico (3 questões), Processos (4 questões) e Tecnologia (3 questões).

Índice de Proteção de Dados Pessoais (IPDP) – 2023



Índice de Proteção de Dados Pessoais (IPDP) – 2024



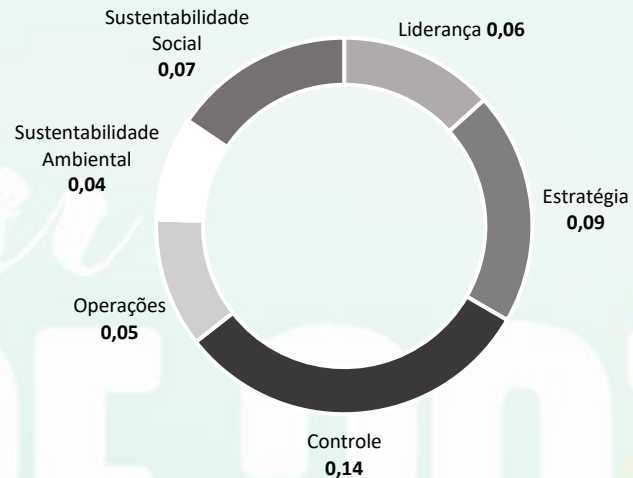
Iniciativas Realizadas em 2024

- Na medição do Índice de Proteção de Dados Pessoais – IPDP feito pelo Conaci, a Alece **evoluiu do nível básico de adequação para o nível intermediário com a pontuação de 6,85**, considerando três perspectivas (**Processos, Institucional e Técnica**);
- Foram elaborados os Relatórios Consolidados de Riscos do DDI, DA, DSAS, Ouvidoria Parlamentar, congregando riscos de negócio, de tecnologia da informação e seus respectivos planos de ação;
- Realização do curso “Introdução à Lei Geral de Proteção de Dados Pessoais (LGPD) no setor público”;
- Elaboração do Relatório de Impacto à Proteção de Dados Pessoais (RIPD) da Alece, contendo os resultados da Alece no período 2021-2024;
- Em andamento os processos para adequação à LGPD no órgãos: (i) MALCE / Visita Mediada; (ii) EFTA / Assessoria Jurídica Popular, com aplicação do questionário para mapeamento de dados pessoais.

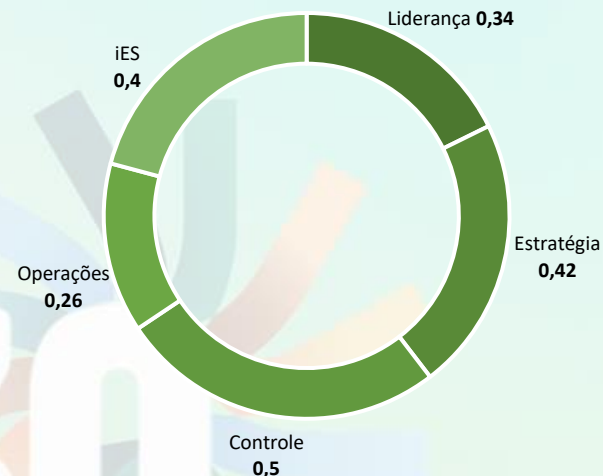
Indicadores Estratégicos 2024

Indicador	iESGo (TCU)
Perspectiva ALECE 2030	Reinvenção de Processos
Objetivo ALECE 2030	Aprimorar a governança e o alinhamento estratégico entre as áreas da Alece.
O que mede	O Índice integrado de governança e gestão
Periodicidade	Anual
Quem mede	CODINS, a partir do questionário de autoavaliação do TCU

iESGo 2024.1



iESGo 2024.2



Dimensão	Quant. Perguntas	2024.1	2024.2
1000 - Liderança	8	0,06	0,34
2000 - Estratégia	26	0,09	0,42
3000 - Controle	9	0,14	0,50
4000 - Operações	49	0,05	0,26
5000 - Sustentabilidade Ambiental	3	0,04	0,40
6000 - Sustentabilidade Social	6	0,07	
TOTAL	101	0,45	0,38

Iniciativas Realizadas em 2024

- Realizadas reuniões com 13 órgãos afetos aos temas abordados no iESGo;
- Encaminhado formulário do Plano de Ação para todos os órgãos;
- Realizada simulação de avaliação conforme cálculo do TCU, com ajustes de respostas propostas pelos órgãos durante as reuniões;
- Nível após cálculo – **'Iniciando' (0,38)**
- Para 2025 está prevista nova rodada de reuniões com os órgãos para monitoramento de ações previstas nos Planos.

Nota Explicativa em relação ao cálculo:

Em 2024.1, a CODINS definiu pesos para as dimensões, visto que não tínhamos a memória de cálculo do TCU, daí o resultado final se dá pela soma das 6 dimensões (0,45); Em 2024.2, a CODINS aplicou a pontuação, conforme memória de cálculo do TCU, daí o resultado final se dá pela média das 5 dimensões (0,38). Vale observar que, as dimensões 'Sustentabilidade Ambiental e Sustentabilidade Social' equivalem à dimensão 'IES'.

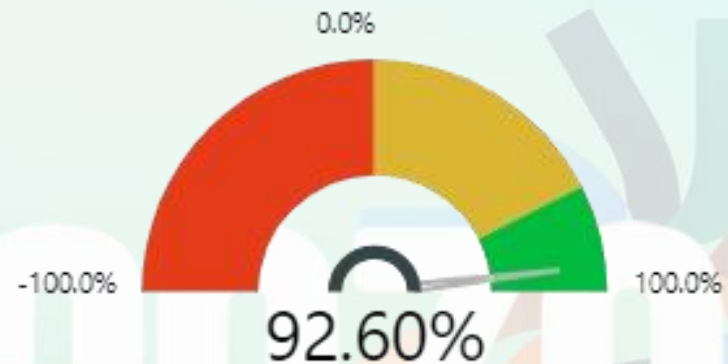
ESTÁGIOS

Inicial	Inexpressivo	0 a 14%
	Iniciando	15% a 39%
Intermediário		40% a 70%
Aprimorado		71% a 100%

Indicadores Estratégicos 2024

Indicador	Índice de satisfação com os serviços prestados pela Alece
Perspectiva ALECE 2030	Resultados para a sociedade
Objetivo ALECE 2030	Aumentar o nível de satisfação da sociedade quanto aos serviços prestados pelo Poder Legislativo
O que mede	Nível de satisfação da sociedade quanto aos serviços prestados pelo Poder Legislativo
Periodicidade	Anual
Quem mede	CODINS, a partir das informações dadas pelos órgãos: Alcance, CEMGEC, CIADI, DSAS, Memorial, Ouvidoria Parlamentar, Procon Alece e Unipace.

NPS Médio



Iniciativas Realizadas em 2024

No ano de 2024, a Alece adotou o NPS como metodologia padrão para aplicação da pesquisa de satisfação.

No período de janeiro a novembro de 2024, foram aplicadas 6.242 pesquisas, pelos órgãos: Alcance, CEMGEC, Ciadi, DSAS, Unipace, Procon, Ouvidoria e Malce.

O NPS médio obtido foi de 92.60%, o que representa um excelente nível de satisfação por parte dos clientes da Alece.

Nota explicativa sobre NPS:

O NPS é uma métrica que mede a lealdade dos clientes e sua disposição para recomendar a empresa a amigos, familiares ou colegas. Com base nas respostas, os clientes são classificados em três grupos: **Promotores (nota 9-10)**; **Neutros (nota 7-8)**; **Detratores (nota 0-6)**.

Eu sou

Comitê Técnico Setorial Legislativo

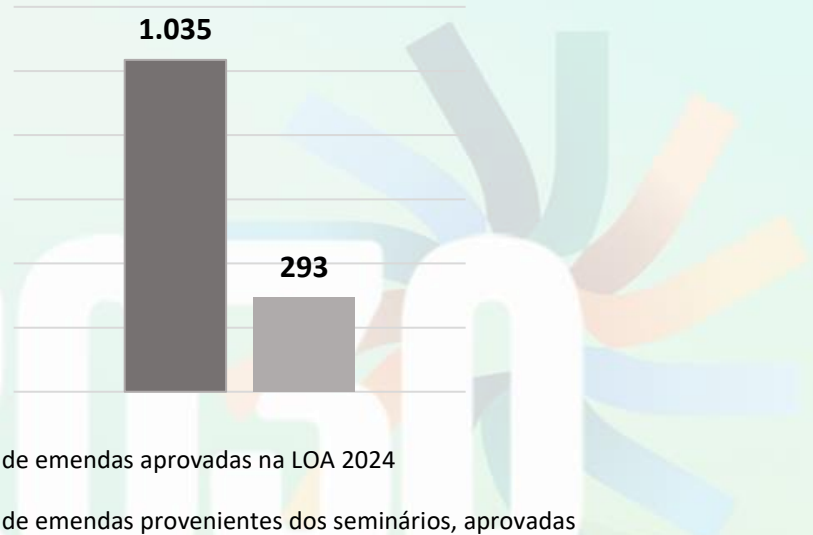
Composição:

- Departamento Legislativo
- Departamento de Documentação e Informação
- Célula de Comissões Técnicas Permanentes
- Célula de Consultoria Técnica Legislativa

Indicadores Estratégicos 2024

Indicador	Índice de emendas à LOA provenientes de seminários
Perspectiva ALECE 2030	Resultados para a sociedade
Objetivo ALECE 2030	Fortalecer a participação da sociedade nas funções de legislação e fiscalização
O que mede	Número de emendas aprovadas provenientes de participação popular.
Periodicidade	Anual
Quem mede	Diretoria Legislativa

Índice de Emendas à LOA Provenientes de Seminários



Iniciativas Realizadas em 2023

- Foram realizados 07 (sete) seminários regionais para apresentação e discussão do Projeto da Lei Orçamentária Anual (LOA) 2024 nos municípios: Fortaleza, Iguatu, Ipaporanga, Juazeiro do Norte, Quixeramobim, Russas e Sobral;
- Foram aprovadas 1.035 emendas, das quais 293 emendas aprovadas são provenientes dos seminários regionais, perfazendo assim um percentual de 28% do total de emendas apresentadas para a LOA/2024.

Iniciativas Realizadas em 2024

- Realizada 01 (uma) audiência pública na macrorregião de Fortaleza. Durante essa ocasião, não foram apresentadas emendas à Lei Orçamentária Anual (LOA) de 2025, o que impossibilitou a medição do indicador. A avaliação do indicador é baseada no número de emendas aprovadas, provenientes dos seminários realizados junto à sociedade cearense, refletindo o grau de participação popular no processo de elaboração da Lei Orçamentária Anual – LOA.

Eu sou

Comitê Técnico Setorial de Responsabilidade Social

Composição:

- Comitê de Responsabilidade Social
- Centro Inclusivo para Atendimento e Desenvolvimento Infantil
- Centro de Mediação e Gestão de Conflitos
- Departamento de Saúde e Assistência Social

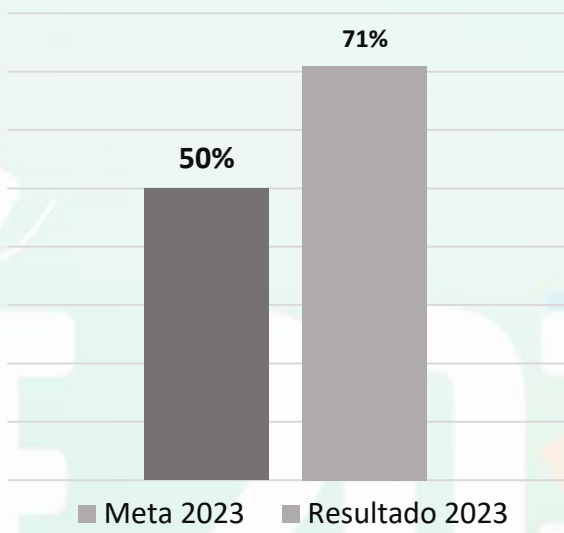
Indicadores Estratégicos 2024

Indicador	Índice de resolutividade de mediações
Perspectiva ALECE 2030	Resultados para a sociedade
Objetivo ALECE 2030	Aumentar o nível de satisfação da sociedade quanto aos serviços prestados pelo Poder Legislativo.
O que mede	O número de questões conflituosas resolvidas pelo Centro de Mediação e Gestão de Conflitos, através dos serviços de pré-mediações, mediações, assessoria jurídica e círculos restaurativos
Periodicidade	Semestral
Quem mede	Centro de Mediação e Gestão de Conflitos - CEMGEC

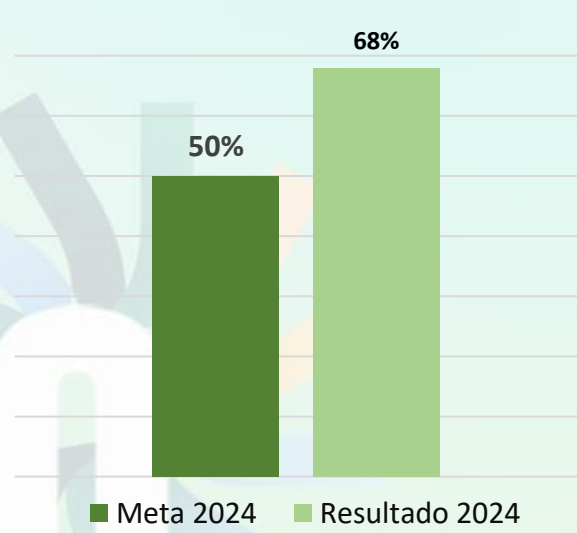
Iniciativas Realizadas em 2023

- No ano de 2023 foram marcadas 56 mediações, sendo realizadas 41 sessões de mediação, das quais:
 - 29 tiveram acordo;
 - 15 tiveram desistência por acordo fora do órgão;
 - 12 não tiveram acordo.

Índice de resolutividade de mediações – 2023



Índice de resolutividade de mediações – 2024



Iniciativas Realizadas em 2024

No ano de 2024 foram realizadas pré-mediações envolvendo 156 pessoas, relacionadas a 94 processos distintos, dos quais, 48 tiveram mediações, sendo 33 com acordo, 13 sem acordo e 02 ausências. No referido período, aconteceram 13 desistências (08 por acordo fora do órgão e 05 por motivações pessoais dos participantes).

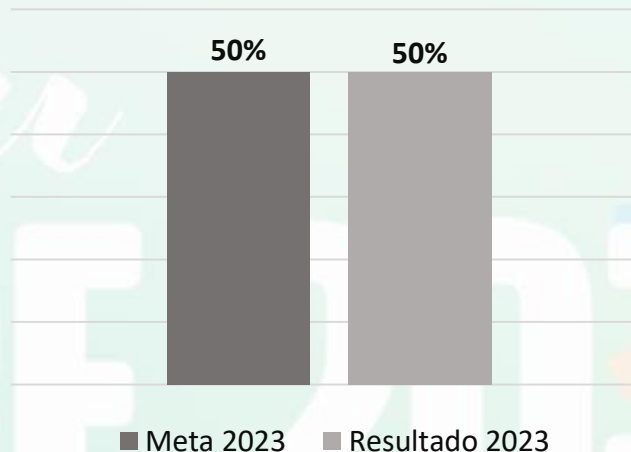
No período foram realizados 98 atendimentos de triagem distribuídos nas áreas:

- **Família:** 34 atendimentos
- **Condomínio:** 29 atendimentos
- **Imobiliário:** 26 atendimentos
- **Vizinhança:** 9 atendimentos

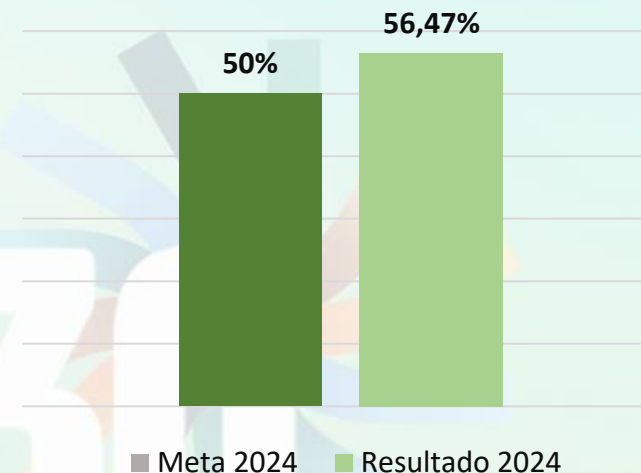
Indicadores Estratégicos 2024

Indicador	Taxa de evolução das crianças e adolescentes acompanhados pelo CIADI
Perspectiva ALECE 2030	Resultado para a sociedade
Objetivo ALECE 2030	Aumentar o nível de satisfação da sociedade quanto aos serviços prestados pelo Poder Legislativo.
O que mede	A evolução das crianças e adolescentes acompanhados pelo CIADI
Periodicidade	Semestral
Quem mede	Centro Inclusivo para Atendimento e Desenvolvimento Infantil - CIADI

Taxa de evolução das crianças e adolescentes acompanhados pelo CIADI 2023



Taxa de evolução das crianças e adolescentes acompanhados pelo CIADI 2024



Iniciativas Realizadas em 2023

Áreas chaves de desenvolvimento: **flexibilidade cognitiva, interação social e comunicação;**

- Dos 68 pacientes (crianças/adolescentes), foram avaliados 67 e 34 evoluíram satisfatoriamente nas três áreas chaves de desenvolvimento, equivalendo a 50% de evolução;
- Se considerarmos, separadamente, cada área chave de desenvolvimento o resultado é: flexibilidade cognitiva 63%, interação social 67% e comunicação 75%;
- A evolução da criança/adolescente depende de fatores como: plano terapêutico traçado de acordo com a necessidade de cada paciente, nível de suporte do paciente, pontualidade, assiduidade, interação da família com o processo terapêutico.

Iniciativas Realizadas em 2024

No ano de 2024 o CIADI acompanhou 85 pacientes entre crianças e adolescentes;

- Dos 85 pacientes, 72 foram avaliados nas áreas chaves de desenvolvimento: flexibilidade cognitiva, interação social e comunicação, sendo que 48 evoluíram satisfatoriamente nas três áreas chaves de desenvolvimento, equivalendo a 56,47%;
- 11 pacientes estão em processo de avaliação, pois estão em acompanhamento há menos de três meses e 1 paciente ainda não foi avaliado por ser recém-admitido;
- Considerando, separadamente, cada área chave de desenvolvimento o resultado é: flexibilidade cognitiva 79,5%, interação social 76,7% e comunicação 83,5%.

Eu sou **Comitê Técnico Setorial de Promoção à Cidadania**

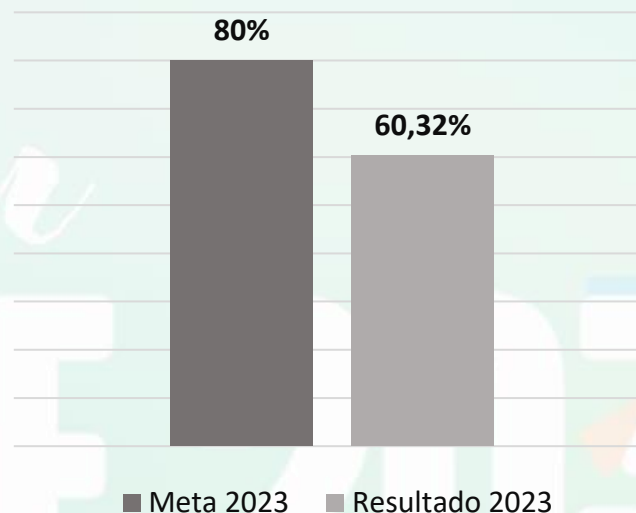
ALECE 2020

- Comitê de Prevenção e Combate à Violência
- Escritório de Direitos Humanos e Assessoria Jurídica Popular Frei Tito de Alencar
- Procon Assembleia
- Procuradoria Especial da Mulher
- Ouvidoria Parlamentar
- Sala do Empreendedor

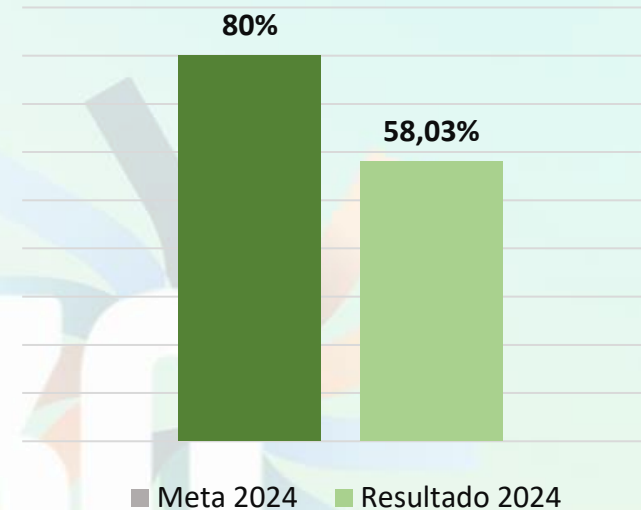
Indicadores Estratégicos 2024

Indicador	Índice de resolutividade das demandas do Procon
Perspectiva ALECE 2030	Reinvenção de Processos
Objetivo ALECE 2030	Aumentar o nível de satisfação da sociedade quanto aos serviços prestados pelo Poder Legislativo
O que mede	A efetividade dos serviços ofertados pelo Procon Assembleia, por meio do índice de demandas resolvidas no âmbito Procon Assembleia, objetivando melhorar a oferta de assistência jurídica célere e de qualidade aos consumidores.
Periodicidade	Anual
Quem mede	Procon Alece

Índice de resolutividade das demandas do Procon - 2023



Índice de resolutividade das demandas do Procon – 2024



Iniciativas Realizadas em 2023

No período de jan-out/2023, o Procon-ALECE teve 4.572 demandas iniciadas (atendimentos);

- Em novembro/2023 foram concluídas 4.072 demandas, restando 2.910 efetivamente resolvidas;
- Há 500 demandas iniciadas no período de Janeiro-Outubro que aguardam prazo de retorno do consumidor ou audiência de conciliação.

Iniciativas Realizadas em 2024

- No período de janeiro a novembro de 2024, o Procon-ALECE registrou 4.987 demandas (atendimentos), dos quais 2.894 reclamações foram atendidas, 965 reclamações não atendidas, restando 1.128 demandas em andamento.

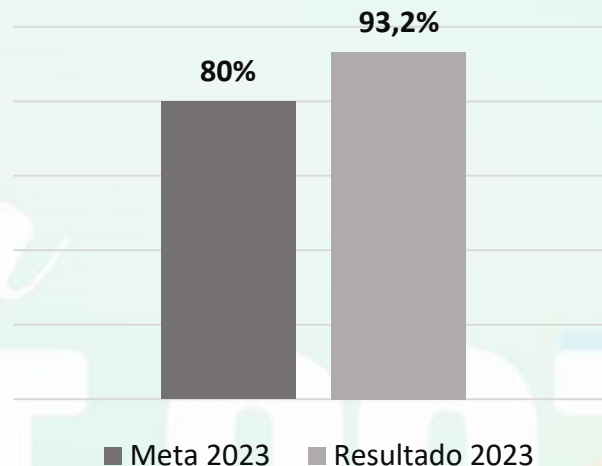
Indicadores Estratégicos 2024

Indicador	Índice de resolutividade da Ouvidoria Parlamentar
Perspectiva ALECE 2030	Resultados para a sociedade
Objetivo ALECE 2030	Fortalecer a participação da sociedade nas funções de legislação e de fiscalização
O que mede	O nível de resolutividade na intermediação entre a sociedade e os demais órgãos da ALECE realizada pela Ouvidoria Parlamentar
Periodicidade	Semestral
Quem mede	Ouvidoria Parlamentar

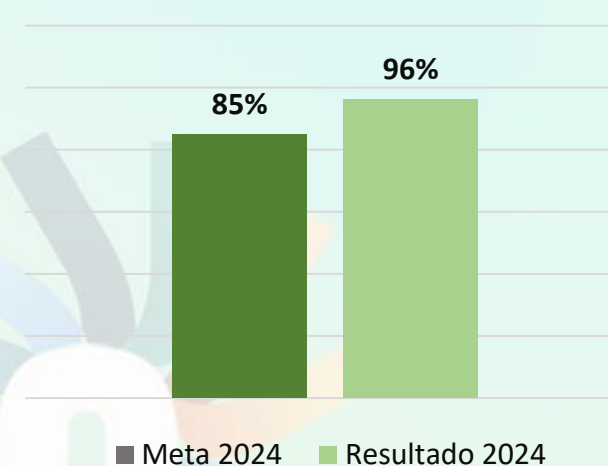
Iniciativas Realizadas em 2023

Foram registradas 158 demandas do tipo:
 Solicitação de informação / e-Sic = 31
 Solicitação diversa = 72
 Sugestão: 6
 Denúncia: 19
 Elogio: 9
 Reclamação: 20
 Crítica: 1

Índice de resolutividade das intermediação da Ouvidoria 2023



Índice de resolutividade das intermediação da Ouvidoria 2024



Iniciativas Realizadas 2024

- Durante o período de janeiro a novembro de 2024 foram protocoladas 168 demandas.
- O Índice de resolutividade da Ouvidoria para o período teve o resultado de 96,15%:

Demandas tratadas: 104 (e-sic = 35, denúncias = 15 e reclamações = 54)

Demandas concluídas: 100

Demandas em andamento: 04

Demandas protocoladas junto à Ouvidoria Parlamentar:

28 indeferidas por não contemplarem assuntos afetos à Ouvidoria Parlamentar;
 6 elogios;
 6 sugestões; e
 24 Solicitações diversas.

Comitê Técnico Setorial Administrativo e Financeiro

Composição:

- Diretoria Administrativa e Financeira
- Departamento de Administração
- Departamento de Finanças, Orçamento e Contabilidade
- Departamento de Gestão de Pessoas
- Central de Contratações
- Comissão Permanente de Avaliação de Desempenho

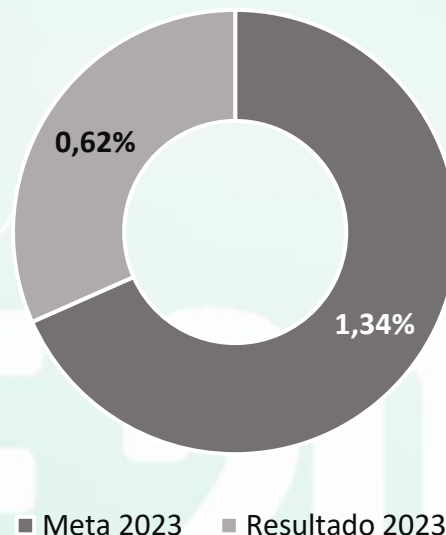
Indicadores Estratégicos 2024

Indicador	Índice de investimento em TI, Pessoas e Melhoria de Processos
Perspectiva ALECE 2030	Reinvenção de Processos
Objetivo ALECE 2030	Melhorar a eficiência administrativa e a qualidade do gasto
O que mede	Investimentos aplicados às áreas de pessoal, tecnologia da informação e melhoria de processos.
Periodicidade	Anual
Quem mede	Diretoria Administrativa e Financeira - DAF

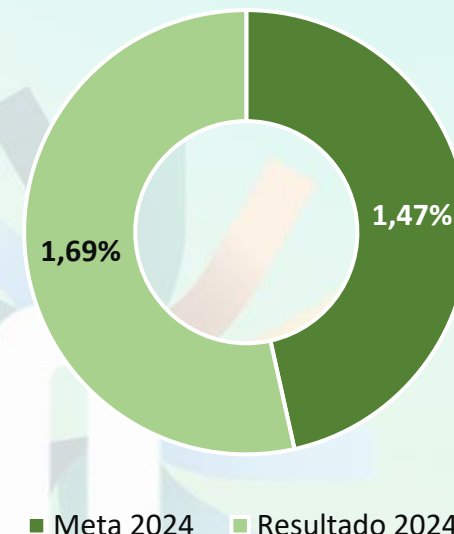
Iniciativas Realizadas em 2023
Despesa no período janeiro até 25 de novembro:

- **Pessoal:** R\$ 624.635,85;
- **TI:** R\$ 4.244.219,89;
- **Melhoria de processos:** R\$ 0,00.

Índice de investimento em TI, Pessoas e Melhoria de Processos 2023



Índice de investimento em TI, Pessoas e Melhoria de Processos 2024



Iniciativas Realizadas em 2024
No período de janeiro a novembro de 2024, foi empenhado o montante de R\$ 13.311.441,37 para investimentos em Tecnologia da Informação (TI) e Pessoas. Esse valor representa 1,69% do orçamento da Alece, que é de R\$ 787.909.834,34.

- **Pessoal:** R\$ 774.402,04
- **TI:** R\$ 12.537.039,33
- **Melhoria de processo:** 0,00

Eu sou
**Comitê Técnico Setorial de
Pesquisa, Educação e
Memória**

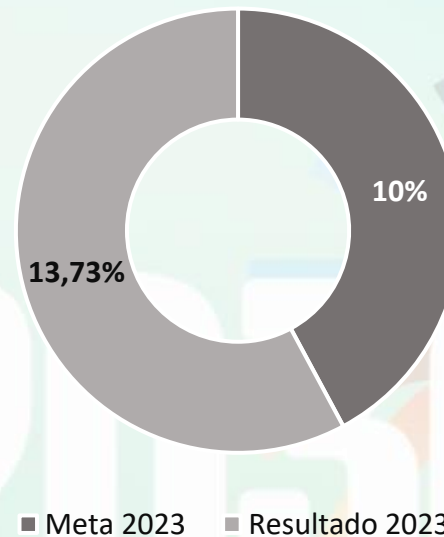
Composição:

- UNIPACE
- Programa Alcance
- Memorial Pontes Neto - Malce
- Conselho de Altos Estudos e Assuntos Estratégicos - CAEAE
- INESP

Indicadores Estratégicos 2024

Indicador	Índice de aprovação dos alunos provenientes do Programa Alcance
Perspectiva ALECE 2030	Resultados para a Sociedade
Objetivo ALECE 2030	Ampliar a transparência das ações e o estímulo ao controle social
O que mede	% de alunos provenientes do Programa Alcance, aprovados no ENEM e outros vestibulares.
Periodicidade	Anual
Quem mede	Programa Alcance

Índice de aprovação dos alunos provenientes do Prog. Alcance



Iniciativas Realizadas em 2023

No ano de 2023 foram 5.033 inscritos no Curso Alcance Enem e vestibulares, sendo 2.973 inscritos no município de Fortaleza-CE e 2.060 inscritos dos núcleos municipais, dos quais 691 alunos no município de Fortaleza-CE obtiveram aprovação no Enem e outros vestibulares. O que importa no Índice de aprovação dos alunos provenientes do Programa Alcance de 13,73%.

O resultado de 2024 só será medido a partir do mês de janeiro/2025, quando finaliza o processo seletivo do Enem e são divulgados os resultados de outros vestibulares.

